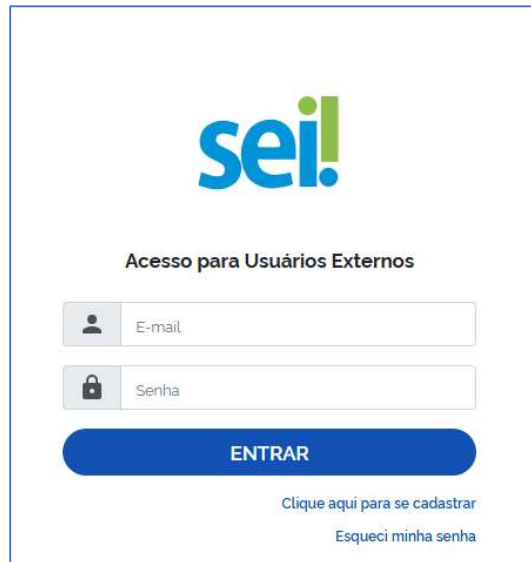


PETICIONAMENTO INTERCORRENTE PARA INSERÇÃO DE NOTAS FISCAIS EM PROCESSOS POR FORNECEDORES (USUÁRIOS EXTERNOS)

ACESSE o link para Usuários Externos:

https://sei.ebc.com.br/sei/controlador_externo.php?acao=usuario_externo_logar&id_orgao_acesso_externo=0

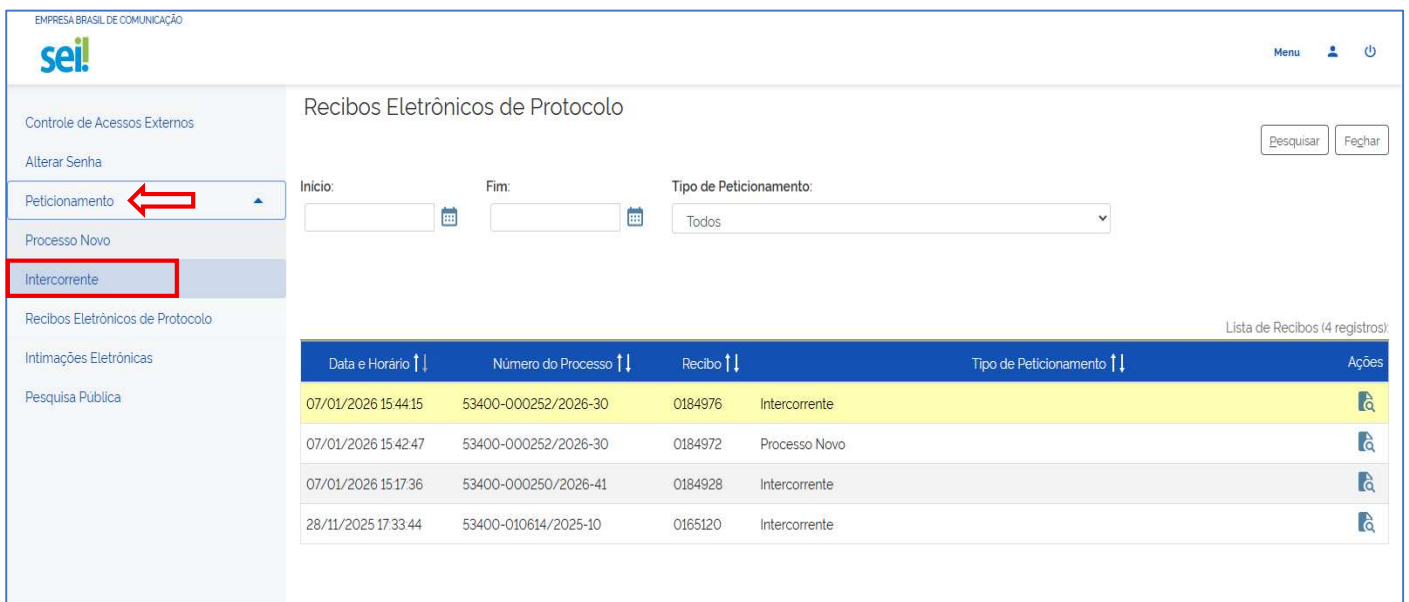
INSIRA seu login (e-mail) e senha



The image shows a login form titled "Acesso para Usuários Externos". It features the "sei!" logo at the top. Below the logo, there are two input fields: "E-mail" and "Senha". A blue "ENTRAR" button is positioned below the fields. At the bottom, there are two links: "Clique aqui para se cadastrar" and "Esqueci minha senha".

Após a realização do login, a tela a seguir aparecerá.

SELECIONE: Peticionamento > Intercorrente



The screenshot displays the SEI system interface. On the left, a sidebar menu is visible with the following items: "Control de Acessos Externos", "Alterar Senha", "Peticionamento" (highlighted with a red arrow), "Processo Novo", "Intercorrente" (highlighted with a red box), "Recibos Eletrônicos de Protocolo", "Intimações Eletrônicas", and "Pesquisa Pública". The main content area is titled "Recibos Eletrônicos de Protocolo" and includes search filters for "Início", "Fim", and "Tipo de Peticionamento". Below the filters, a table lists the records:

Data e Horário ↑↓	Número do Processo ↑↓	Recibo ↑↓	Tipo de Peticionamento ↑↓	Ações
07/01/2026 15:44:15	53400-000252/2026-30	0184976	Intercorrente	
07/01/2026 15:42:47	53400-000252/2026-30	0184972	Processo Novo	
07/01/2026 15:17:36	53400-000250/2026-41	0184928	Intercorrente	
28/11/2025 17:33:44	53400-010614/2025-10	0165120	Intercorrente	

Ao aparecer a seguinte tela, DIGITE NO CAMPO NÚMERO o sequencial numérico do processo que receberá a anexação da Nota Fiscal.

Neste exemplo o nº 53400-000252/2026-30 foi utilizado.

Depois CLIQUE em VALIDAR e posteriormente em ADICIONAR.

EMPRESA BRASIL DE COMUNICAÇÃO

Menu

seil

Controle de Acessos Externos

Alterar Senha

Peticionamento

Processo Novo

Intercorrente

Recibos Eletrônicos de Protocolo

Intimações Eletrônicas

Pesquisa Pública

Peticionamento Intercorrente

Peticionar Fechar

Orientações

Este peticionamento serve para protocolizar documentos em processos já existentes. Condicionado ao número do processo e parametrizações da administração sobre o Tipo de Processo correspondente, os documentos poderão ser incluídos diretamente no processo indicado ou em processo novo relacionado.

Processo

Número: 53400-000252/2026-30 Validar Tipo: Documentos para o Protocolo da EBC (PROTOCOLO) Adicionar

Peticionar Fechar

A seguinte tela deve aparecer.

EMPRESA BRASIL DE COMUNICAÇÃO

Menu

seil

Controle de Acessos Externos

Alterar Senha

Peticionamento

Processo Novo

Intercorrente

Recibos Eletrônicos de Protocolo

Intimações Eletrônicas

Pesquisa Pública

Peticionamento Intercorrente

Peticionar Fechar

Orientações

Este peticionamento serve para protocolizar documentos em processos já existentes. Condicionado ao número do processo e parametrizações da administração sobre o Tipo de Processo correspondente, os documentos poderão ser incluídos diretamente no processo indicado ou em processo novo relacionado.

Processo

Número: Validar Tipo:

Processo	Tipo	Peticionamento Intercorrente	Data de Autuação	Ações
53400-000252/2026-30	Documentos para o Protocolo da EBC (PROTOCOLO)	Direto no Processo Indicado	07/01/2026	

Peticionar Fechar

“ROLE” a página acima até que a seguinte imagem apareça.

CLIQUE em Escolher Arquivo.

EMPRESA BRASIL DE COMUNICAÇÃO

Menu

seil

Controle de Acessos Externos

Alterar Senha

Peticionamento

Processo Novo

Intercorrente

Recibos Eletrônicos de Protocolo

Intimações Eletrônicas

Pesquisa Pública

Documentos

Os documentos devem ser carregados abaixo, sendo de sua exclusiva responsabilidade a conformidade entre os dados informados e os documentos. Os Níveis de Acesso que forem indicados abaixo estarão condicionados à análise por servidor público, que poderá alterá-los a qualquer momento sem necessidade de prévio aviso.

Documento (tamanho máximo: 200Mb): Escolher arquivo | Nenhum arquivo escolhido

Tipo de Documento: Complemento do Tipo de Documento:

Nível de Acesso:

Formato: Nato-digital Digitalizado Adicionar

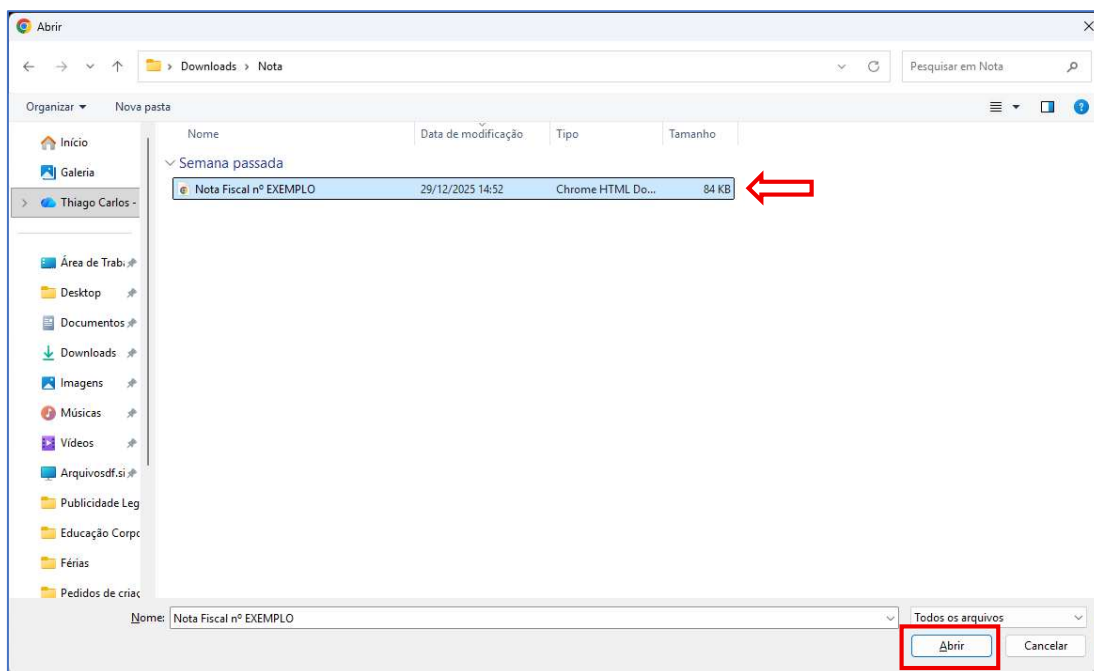
Nome do Arquivo	Data	Tamanho	Documento	Nível de Acesso	Formato	Ações
-----------------	------	---------	-----------	-----------------	---------	-------

Peticionar Fechar

Ao aparecer a seguinte tela, ESCOLHA a Nota Fiscal a ser anexada ao processo.

Neste caso utilizaremos o exemplo “Nota Fiscal nº EXEMPLO”

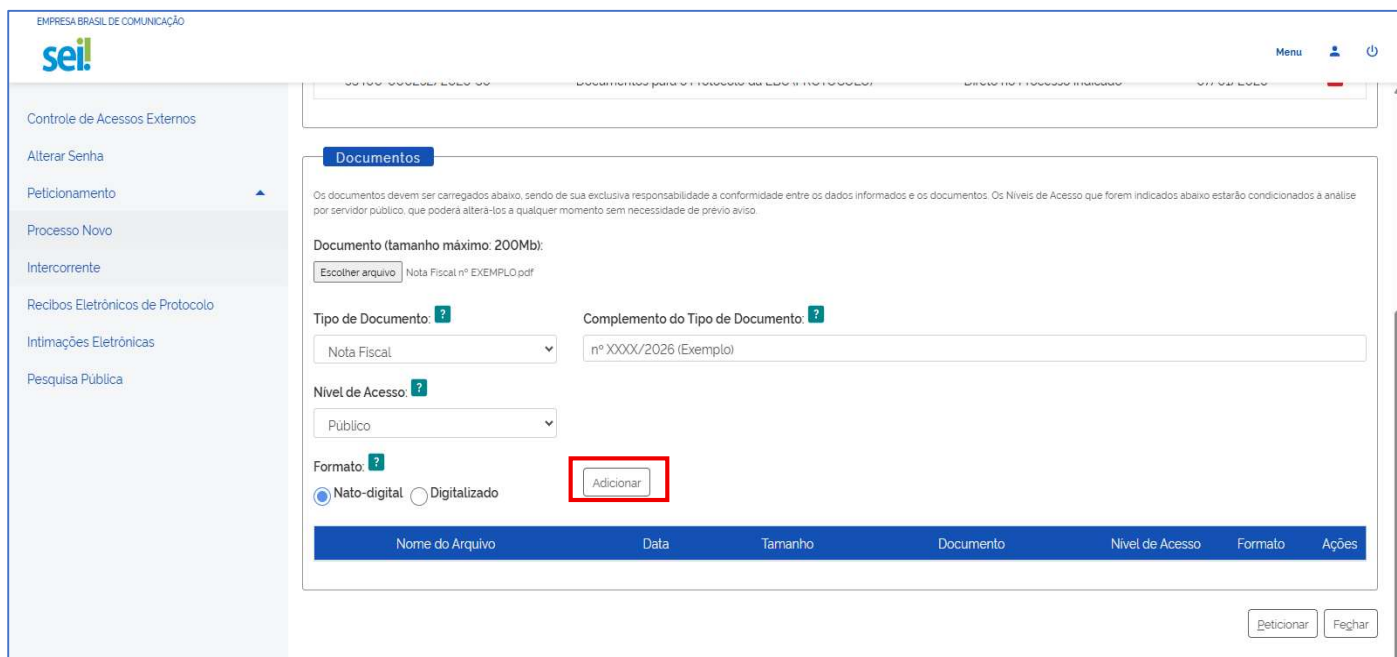
Ao selecionar o documento, DÊ UM DUPLO CLIQUE NO ARQUIVO ou CLIQUE em ABRIR



Ao retornar a tela abaixo, após a seleção do documento, INSIRA no Tipo de Documento “Nota Fiscal” no Complemento informe o número da respectiva Nota. Neste caso estamos usando o exemplo nº XXXX/2026 (Exemplo)

Posteriormente, INFORME o Nível de Acesso que deverá ser “Público”, bem como SELECIONE o Formato que deverá ser “Nato Digital” ou “Digitalizado” a depender do caso.

Após essas seleções, CLIQUE em Adicionar.



Ao finalizar o passo anterior, a tela a seguir será mostrada.

Caso seja necessário incluir outras Notas Fiscais, basta repetir o último passo anterior e adicionar documento a documento.

Após a inserção das Notas Fiscais ter sido finalizada, CLIQUE em Peticionar.

The screenshot shows the SEI (Sistema Eletrônico de Informações) interface. On the left is a navigation menu with options like 'Control de Acessos Externos', 'Alterar Senha', 'Peticionamento', 'Processo Novo', 'Intercorrente', 'Recibos Eletrônicos de Protocolo', 'Intimações Eletrônicas', and 'Pesquisa Pública'. The main area is titled 'Documentos' and contains a form for adding a document. The form includes fields for 'Documento (tamanho máximo: 200Mb)', 'Tipo de Documento', 'Complemento do Tipo de Documento', 'Nível de Acesso', and 'Formato' (with radio buttons for 'Nato-digital' and 'Digitalizado'). Below the form is a table with columns: 'Nome do Arquivo', 'Data', 'Tamanho', 'Documento', 'Nível de Acesso', 'Formato', and 'Ações'. The table contains one entry: 'Nota Fiscal nº EXEMPLO.pdf', '07/01/2026 15:51:43', '83 43 Kb', 'Nota Fiscal nº XXXX/2026 (Exemplo)', 'Público', and 'Nato-Digital'. At the bottom right, there are two buttons: 'Peticionar' (highlighted with a red box) and 'Fechar'.

Ao clicar em Peticionar, a seguinte tela aparecerá, onde deverão ser informados Cargo/Função e a Senha de acesso ao SEI.

Ao finalizar a inserção dos dados, CLIQUE em Assinar.

The screenshot shows the 'Concluir Peticionamento - Assinatura Eletrônica' screen. At the top right, there are two buttons: 'Assinar' (highlighted with a red box) and 'Fechar'. Below the buttons is a paragraph of text explaining the importance of password confirmation and the user's responsibility for the accuracy of the information provided. The text states: 'A confirmação de sua senha importa na aceitação dos termos e condições que regem o processo eletrônico, além do disposto no credenciamento prévio, e na assinatura dos documentos nato-digitais e declaração de que são autênticos os digitalizados, sendo responsável civil, penal e administrativamente pelo uso indevido. Ainda, são de sua exclusiva responsabilidade: a conformidade entre os dados informados e os documentos; a conservação dos originais em papel de documentos digitalizados até que decaia o direito de revisão dos atos praticados no processo, para que, caso solicitado, sejam apresentados para qualquer tipo de conferência; a realização por meio eletrônico de todos os atos e comunicações processuais com o próprio Usuário Externo ou, por seu intermédio, com a entidade porventura representada; a observância de que os atos processuais se consideram realizados no dia e hora do recebimento pelo SEI, considerando-se tempestivos os praticados até as 23h59min59s do último dia do prazo, considerado sempre o horário oficial de Brasília, independente do fuso horário em que se encontra; a consulta periódica ao SEI, a fim de verificar o recebimento de intimações eletrônicas.' Below the text are three input fields: 'Usuário Externo:', 'Cargo/Função:', and 'Senha de Acesso ao SEI:'. Each field has a greyed-out area indicating where the user's input should go.

Após realizar a assinatura, a página a seguir aparecerá automaticamente.

Perceba que os Recibos Eletrônicos de Protocolo estarão disponíveis para consulta.

Caso queira acessar o processo, CLIQUE em Controle de Acessos Externos.

EMPRESA BRASILEIRA DE COMUNICAÇÃO
sei!

Menu

Controle de Acessos Externos

Alterar Senha

Peticionamento

Recibos Eletrônicos de Protocolo

Intimações Eletrônicas

Pesquisa Pública

Recibos Eletrônicos de Protocolo

Buscar Fechar

Início: Fim: Tipo de Peticionamento: Todos

Lista de Recibos (5 registros)

Data e Horário ↑ ↓	Número do Processo ↑ ↓	Recibo ↑ ↓	Tipo de Peticionamento ↑ ↓	Ações
07/01/2026 15:52:21	53400-000252/2026-30	0184985	Intercorrente	
07/01/2026 15:44:15	53400-000252/2026-30	0184976	Intercorrente	
07/01/2026 15:42:47	53400-000252/2026-30	0184972	Processo Novo	
07/01/2026 15:17:36	53400-000250/2026-41	0184928	Intercorrente	
28/11/2025 17:33:44	53400-010614/2025-10	0165120	Intercorrente	

No Controle de Acessos Externos os processos peticionados pelo Usuário Externo estarão relacionados.

Basta clicar no processo de interesse (neste caso 53400-000252/2026-30) para visualizar os documentos apensados ao processo.

EMPRESA BRASILEIRA DE COMUNICAÇÃO
sei!

Menu

Controle de Acessos Externos

Alterar Senha

Peticionamento

Recibos Eletrônicos de Protocolo

Intimações Eletrônicas

Pesquisa Pública

Controle de Acessos Externos



Ver expirados

Lista de Acessos Externos (3 registros):

Processo	Documento para Assinatura	Tipo	Liberação	Validade	Ações
53400-000252/2026-30			07/01/2026	14/12/2125	
53400-000250/2026-41			07/01/2026	14/12/2125	
53400-010614/2025-10			28/11/2025	04/11/2125	

Após clicar no processo nº 53400-000252/2026-30, será possível verificar as Notas Fiscais anexadas e consulta-las.

EMPRESA BRASILEIRA DE COMUNICAÇÃO

sei! Menu  

Acesso Externo com Disponibilização Parcial de Documentos

Autuação

Processo: 53400-000252/2026-30
Tipo: Documentos para o Protocolo da EBC (PROTOCOLO)
Data de Geração: 07/01/2026
Interessados:

Lista de Protocolos (6 registros):

<input checked="" type="checkbox"/>	Processo / Documento	Tipo	Data	Unidade	Ações
<input type="checkbox"/>	0184971	Requerimento	07/01/2026	CGDOC	
<input type="checkbox"/>	0184972	Recibo Eletrônico de Protocolo	07/01/2026	CGDOC	
<input type="checkbox"/>	0184975	Nota Fiscal	07/01/2026	CGDOC	
<input type="checkbox"/>	0184976	Recibo Eletrônico de Protocolo	07/01/2026	CGDOC	
<input type="checkbox"/>	0184984	Nota Fiscal	07/01/2026	CGDOC	
<input type="checkbox"/>	0184985	Recibo Eletrônico de Protocolo	07/01/2026	CGDOC	

Lista de Andamentos (10 registros):

Data/Hora	Unidade	Descrição
07/01/2026 15:52	CGDOC	Processo remetido pela unidade CGDOC

FIM DO PROCEDIMENTO